

DATOS DEL PROYECTO

NOMBRE
ALMACEN
M2
FECHA DE AUTORIZACIÓN
AUTORIZADO POR

TIPO DE REQUERIMIENTO

CORNER NUEVO	REUBICACIÓN
REDUCCIÓN	CAMBIO DE IMAGEN
AMPLIACIÓN	MUEBLE SUELTO

CRITERIOS DE DISEÑO

FULL CORNER

PERIMETRO MODULAR + AMB MARCA

SOFT CORNER

PERIMETRO GENERICO+ ID + AMB MARCA

PERIMETRO GENERICO+ ID + AMB GENERICO

PUNTOS A GARANTIZAR EN LA INSTALACIÓN DE PROYECTOS CORNERS DE ACUERDO A LINEAMIENTOS Y CRITERIOS DE PROYECTOS CORNERS EN TIENDAS NUEVAS Y TIENDAS EN OPERACIÓN

LOS PUNTOS MARCADOS EN LA COLUMNA "NO" SON LOS QUE SE INCUMPLEN DE MANERA EVIDENTE EN EL PROYECTO Y ES RESPONSABILIDAD DE LA MARCA GARANTIZAR QUE SEAN CORREGIDOS EN LA INSTALACIÓN TODO AQUEL CRITERIO POR NO APRECIARSE O QUE POR OMISIÓN NO SE HA SELECCIONADO Y AÚN SE INCUMPLA, DEBERÁ SER SOLUCIONADO EN LA INSTALACIÓN.

TODO PERÍMETRO AUTORIZADO DEBERÁ SER MODULABLE Y DESMONTABLE EN MODULOS DE 1220 MM. (O MULTIPLOS DE 610MM), COLOCANDO LOS AJUSTES CORRESPONDIENTES EN CASO DE REQUERIRSE.

SI NO NA

1. SE AUTORIZA PERIMETRO MODULABLE-DESMONTABLE (NO APLICA PARA SOFT CORNERS)

2. EL PROYECTO RESPETO LA ARQUITECTURA DE LIVERPOOL (CRITERIO REFERIDO AL MANUAL VIGENTE DE CORNERS, POLÍTICAS Y LINEAMIENTOS)

3. EL PROYECTO CUMPLIO CON LAS CIRCULACIONES MINIMAS:
-900MM ENTRE MOBILIARIO SUELTO, HACIA PERIMETROS Y COLUMNAS
-450MM A LIMITE DE VENDOR COLINDANTE CON CORNER O GENÉRICO

4. LA MARCA RESPETO EL AREA ASIGNADA POR COMPRAS (ESTA CORRESPONDE A LA INDICADA EN EL ANTEPROYECTO Y/O PAQUETE CORNER)

5. EL PROYECTO CONSIDERA TAPAS DE AJUSTE LATERALES Y SUPERIORES CON EL MISMO ACABADO DEL PERÍMETRO. LA SUMA DE LOS AJUSTES DEBE SER MENOR A 610MM.

6. SE RESPETO LA ALTURA DE LIMITE DE VENDOR IGUALANDO LA DEL CORNER ADYACENTE, CORNER EXISTENTE O LÍMITE ARQUIECTÓNICO QUE RIGE LA SECCIÓN (EN ESTE ÚLTIMO CASO VER NOTA EN PLANOS)

7. LA MARCA COLOCO IDENTIFICACION EN PERÍMETRO. VER EL PROYECTO AUTORIZADO EN CASO DE TENER MÁS DE UN PERÍMETRO EN EL CORNER.

8. SI LA PROPUESTA DE LA MARCA CUMPLE CON UNO DE ESTOS CRITERIOS:

8.1 LA ALTURA DEL COPETE DEL PERIMETRO ES DE 300MM Y EL IDENTIFICADOR O LOGOTIPO TIENE UNA ALTURA DE 200MM.

8.2 LA ALTURA DEL COPETE DEL PERIMETRO ES DE 400MM Y EL IDENTIFICADOR O LOGOTIPO TIENE UNA ALTURA DE 300MM.

9. LOS GRÁFICOS NO EXCEDIERON EL 17% DEL AREA TOTAL DEL PERÍMETRO (EXCEPTO D.7 COSMETICOS)

10. LOS GRÁFICOS EN D.7 COSMÉTICOS NO EXCEDIERON EL 30% DEL AREA TOTAL DEL PERÍMETRO

11. LA MARCA SE ADECUO A LOS CONTACTOS EXISTENTES EN PISO DE VENTA Y MUROS.

12. EN CASO DE REQUERIR NUEVOS CONTACTOS (O REUBICACIONES), ¿LA MARCA INCLUYO LA NUEVA UBICACION?

13. ¿SE AUTORIZA ID SOBRE MUEBLES SUELTOS?

LINEAMIENTOS GENERALES A LOS QUE LA MARCA DEBERÁ APEGARSE

EN CASO DE REQUERIR INSTALACIONES ESPECIALES SE DEBERA INDICAR EN EL PROYECTO PARA QUE SEAN EVALUADAS POR PLANEACION DE ALMACENES DE LIVERPOOL (EJEMPLO: INSTALACIONES HIDRAULICAS, SANITARIAS, ETC.).

TODOS LOS GRAFICOS DEBERÁN SER EN ALTA RESOLUCION, NO SE AUTORIZAN VINILES, TODOS LOS GRAFICOS DEBERAN SER ENCAPSULADOS.

EN CASO DE TRATARSE DE UNA MARCA DE NUEVO INGRESO A LIVERPOOL, TODOS LOS AJUSTES SOLICITADOS A LA MARCA EN LA REVISION DE SITIO, DEBERAN SER CORREGIDOS POR LA MISMA, Y DEBERAN SER APLICADOS EN LAS INSTALACIONES POSTERIORES.

LA FECHA DE APROBACION DEL PROYECTO ES INDEPENDIENTE A LAS FECHAS DE FABRICACION E INSTALACION, ESTAS FECHAS DEBERAN SER VERIFICADAS CON EL EQUIPO DE INSTALACIONES CORNERS PARA TIENDAS EN OPERACION Y CON EL JEFE DE CONSTRUCCION ASIGNADO PARA TIENDAS NUEVAS O REMODELACIONES MAYORES.

LA MARCA Y/O PROVEEDOR ES RESPONSABLE DE VERIFICAR MEDIDAS Y CONTACTOS EXISTENTES POR MEDIO DE LEVANTAMIENTO FISICO Y/O REPORTE FOTOGRAFICO PREVIO A LA INSTALACION, EN CASO DE ENCONTRAR ALGUNA DIFERENCIA QUE COMPROMETA EL PROYECTO AUTORIZADO CONTACTAR AL JEFE DE PROYECTO CORRESPONDIENTE.

LA MARCA ES REONSABLE DE GARANTIZAR ILUMINACION SUFICIENTE Y ADECUADA EN PERIMETRO (MERCANCIA) Y COPETES (Y/O IDENTIFICACION DE LA MARCA) CONSIDERANDO MANUALES DE INSTALACION ELECTRICA DE LIVERPOOL VIGENTES, SIN ALTERAR ILUMINACION EXISTENTE EN TIENDA, UNICAMENTE EN LOS CASOS QUE APLICAN.

CONSIDERAR LINEAMIENTOS ELECTRICOS Y DE ILUMINACION CONFORME A LOS MANUALES VIGENTES, SOLO SE AUTORIZA EL USO DE LEDS (LUZ NEUTRA 4100°K).

RESPECTAR LIMITES DE VENDOR INDICADOS EN PROYECTO AUTORIZADO.

LA SUJECION DE PERIMETROS DEBERÁ SER A CREMALLERA, EN CASO DE NO EXISTIR CREMALLERAS ES REONSABILIDAD DE LA MARCA EL SUMINISTRO E INSTALACION DE LAS MISMAS DE ACUERDO A LOS DETALLES INDICADOS EN EL MANUAL CRN, NO SE AUTORIZA FIJAR NINGUN ELEMENTO A MURO.

ES RESPONSABILIDAD DE LA MARCA GARANTIZAR LA SEGURIDAD DE TODO EL MOBILIARIO DEL CORNER, MUEBLE SUELTO Y PERIMETROS EN CASO DE SER AUTORIZADOS.

PUNTOS A GARANTIZAR DE ACUERDO A LOS LINEAMIENTOS Y CRITERIOS DE IMAGEN

TODO EL MOBILIRARIO SUELTO DEBERÁ SER AUTOSUSTENTABLE.

LAS ALTURAS MAXIMAS PERMITIDAS PARA EL MOBILIARIO SUELTO SERAN:

- 1500MM SOFTLINE (D.2 CABALLEROS, D.5 DAMAS, D.9 DEPORTES)
- 1550MM COSMETICOS Y ACCESORIOS
- 1400MM INFANTILES
- 1600MM HARDLINE (D.1 MUEBLES, D.3 HOGAR Y DIVERSOS, D.6 MULTIMEDIA, D.8 ALIMENTOS)

SE DEBERA GARANTIZAR EL USO DE NIVELADORES METALICOS CON TAPA PLASTICA EN TODO EL MOBILIARIO.

EL DISEÑO DEL MOBILIARIO DE LA MARCA DEBERA INTEGRAR SIEMPRE ZOCLO REMETIDO DE TRIPLAY DE PINO DE 100MM CON EL ACABADO QUE LA MARCA REQUIERA.

TODAS LAS CHAPAS DEBERÁN SER MAESTRADAS.

PARA EL USO DE MENSULAS EL MINIMO AUTORIZADO ES CALIBRE 13.

UNICAMENTE SE AUTORIZA EL USO DE CRISTALES TEMPLADOS (9MM.) , LOS MISMOS DEBERAN CONTEMPLAR SOPORTE QUE GARANTICE SU ESTABILIDAD.

TODOS LOS ELEMENTOS DE DISPLAY Y MANIQUIES PROPUESTOS POR LA MARCA DEBERAN SER VALIDADOS PREVIAMENTE CON LA DIRECCION DE PRESENTACION VISUAL Y DISPLAY CORPORATIVO.

LA INSTALACION DEL CORNER DEBE CONSIDERAR TAMBIÉN TODOS LOS ELEMENTOS DE DISPLAY Y GRAFICOS.

COLOCAR APAGADOR DE PERIMETRO A LA ALTURA DEL ZOCLO, DEBERA SER OCULTO AL CLIENTE PERO DE FACIL ACCESO PARA EL PERSONAL DE ALMACEN. SE REQUIERE REGISTRO EN PERIMETRO Y/O MUEBLE SUELTO SERÁ DE FACIL ACCESO A LOS COMPONENTES ELECTRICOS Y NO DEBERÁ TENER CERRADURA NI CHAPA.

MARCA RESPONSABLE DE ADECUARSE A LOS CONTACTOS EXISTENTES, DE REQUERIR ADICIONALES O REUBICACIONES , SERÁN POR CUENTA DE LA MARCA.

EL MOBILIARIO Y HERRAJE DE LA MARCA DEBE ASEGURAR QUE LOS GANCHOS DE LIVERPOOL OPEREN DE MANERA CORRECTA, ES DECIR QUE NO EXISTA PROBLEMA PARA QUE EL GANCHO ENTRE EN FUNCION.

EN CASO DE QUE EL PRODUCTO O MERCANCIA REQUIERA ALGUN TIPO DE ALARMA, ESTA DEBERA SER SUMINISTRADA POR LA MARCA, QUIEN SERÁ RESPONSABLE QUE DICHAS ALARMAS O SISTEMAS SE ENTREGUEN FUNCIONANDO CON LA ENTREGA DEL CORNER.

NO SE AUTORIZA CAMBIO DE PISO

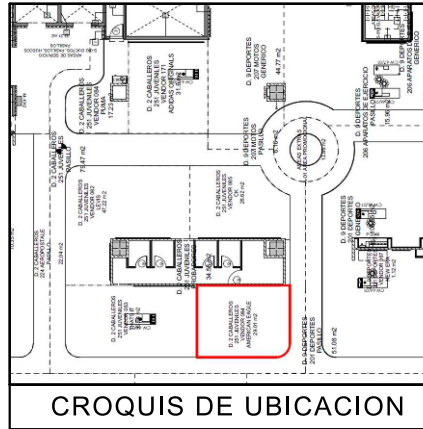
NO SE AUTORIZAN AJUSTES EN ALBAÑILERÍA

NO SE AUTORIZA FIJAR NADA A PLAFON




SE RESPETARA LA ILUMINACION EXISTENTE DE LIVERPOOL


NO SE AUTORIZA FORRO DE CAJA DE COBRO, COLUMNAS Y MUROS FOCALES

SE RESPETARÁN HIDRANTES, SEÑALIZACIONES DE PROTECCION CIVIL, LETREROS LIVERPOOL Y ESCRITORIOS DE JEFE DE PISO



SIMBOLOGIA GENERAL

-  INDICA MARCAS VECINAS
-  INDICA ESPACIO DESIGNADO A AMERICAN EAGLE
-  INDICA PASILLO SECUNDARIO



APPROVED
By DATAPIAA at 4:51 pm, Jul 15, 2019

PLANTA GENERAL
ESC. 1:50

PLANTA GENERAL **ARQUITECTONICO**



PROYECTO: Arq. Marco Blanquet
REVISO: Arq. Ricardo Arreola
DIBUJO: PROYECTOS

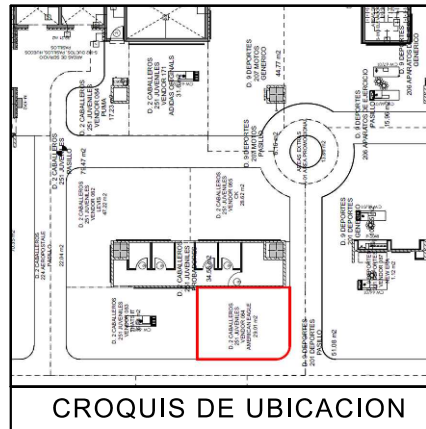
NOTA: TODO LO CONTENIDO EN ESTE PLANO ES PROPIEDAD DE THINK ARCHITECTURE S.A. DE C.V. (R). PARA USO EXCLUSIVO Y UNICO DEL PROYECTO, CUALQUIER VARIACION O MODIFICACION DEBERA SER CONSULTADA, ENTIENDASE BIEN ANTES DE REALIZARLA.

AMERICAN EAGLE
LIVERPOOL TAMPICO ALTAMA JUVENILES
FECHA: 27-jun.-19
UBICACION: AV. EJERCITO MEXICANO 706, COLONIAS PRIMAVERA, 89130 TAMPICO, TAMPS
ACOTACION: MM
AREA PROYECTO: 28.99M2

No.	FECHA	MODIFICACION Y/O COMENTARIOS	REVISO

CROQUIS DE REFERENCIA	REFERENCIA

AMERICAN EAGLE
CLAVE: AE-LIV-TAM-ALT-JUV-01
No. DE HOJAS: 1 DE 3



CROQUIS DE UBICACION

NOTA IMPORTANTE :

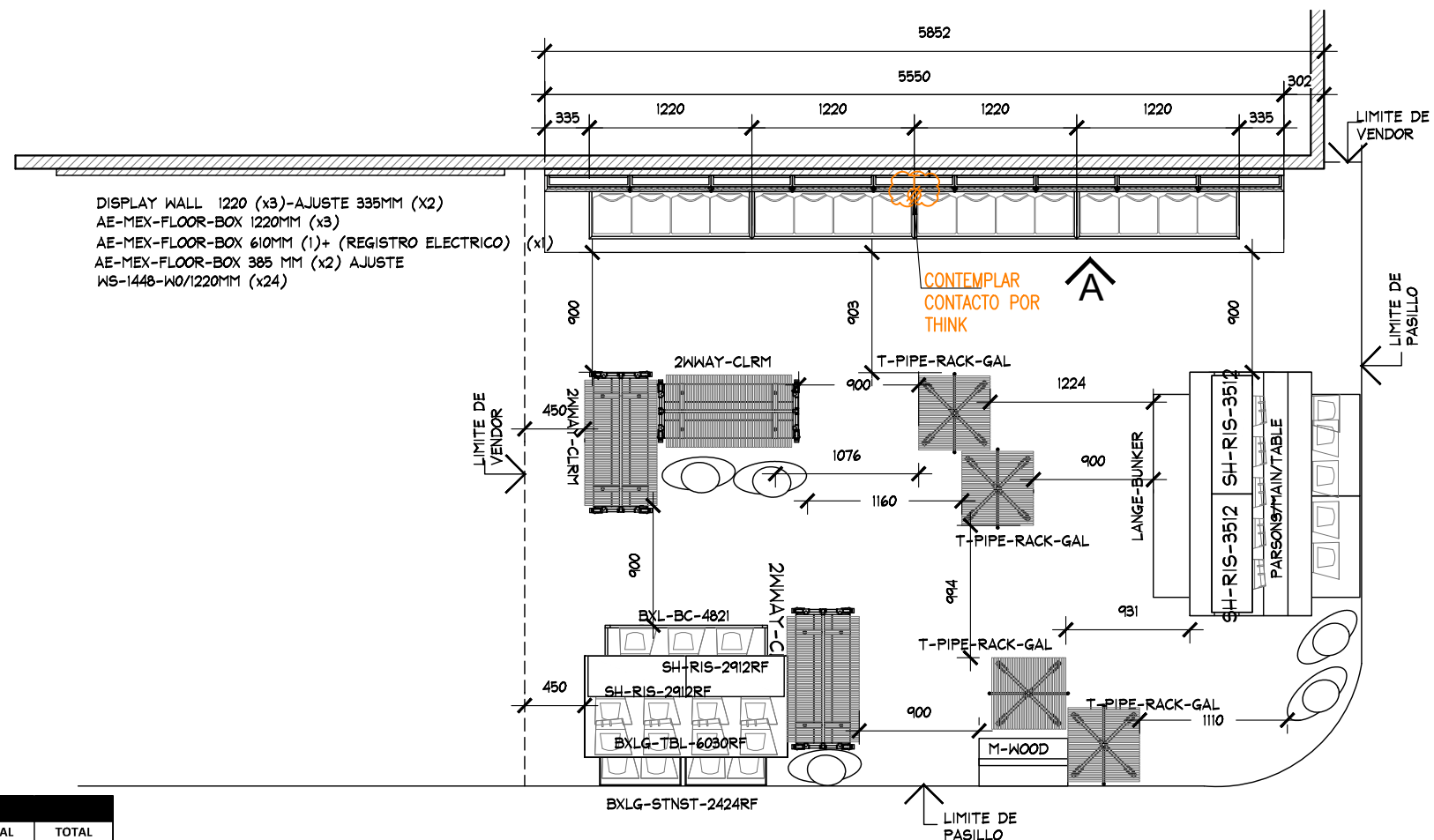
AL MOMENTO DEL LEVANTAMIENTO SE ENCONTRO LA MARCA PUMA DENTRO DEL CORNER DESIGNADO PARA "AE", SE DEBERA DE CONTEMPLAR :

RETIRO DE PERIMETRO Y MOBILIARIO CENTRAL EXISTENTE POR (VERIFICAR CON PLANEACION LIVERPOOL LA COORDINACION DE RETIROS), EN EL CASO QUE SE REQUIERA EL RETIRO POR PARTE DE THINK SE DEBERA DE VERIFICAR CON EL AREA DE MANTENIMIENTO LA ENTREGA DEL MOBILIARIO RETIRADO .

SE ENCONTRO PISO GENERICO DENTRO DEL CORNER , POR LO QUE NO SE PROPONE CAMBIO DE PISO .

AL MOMENTO DEL LEVANTAMIENTO NO SE PERCIBIO LA UBICACION DE CONTACTO ELECTRICO , POR LO QUE SE PROPONE COLOCACION DE CONTACTO POR THINK .

MARCAS COLINDANTE THATS IT



DISPLAY WALL 1220 (x3)-AJUSTE 335MM (X2)
 AE-MEX-FLOOR-BOX 1220MM (x3)
 AE-MEX-FLOOR-BOX 610MM (1)+ (REGISTRO ELECTRICO) (x1)
 AE-MEX-FLOOR-BOX 305 MM (x2) AJUSTE
 WS-1448-WO/1220MM (x24)

CONTEMPLAR CONTACTO POR THINK

PLANTA MOBILIARIO
 ESC. 1:50

TABLA DE CAPACIDADES AE TAMPICO JUVENILES									
CLAVE	DESCRIPCION	Nº MUEBLES	COLGADO MINIMO	DOBLADO MINIMO	COLGADO MAXIMO	DOBLADO MAXIMO	TOTAL MINIMO	TOTAL MAXIMO	
DISPLAY WALL-1220MM(X3)-AJUS 335 MM(X2)	PERIMETRO	1	0	0	0	0	0	0	
AE-MEX-FLOOR-BOX 1220 MM(X3)	BASE PERIMETRO	1	0	0	0	0	0	0	
AE-MEX-FLOOR-BOX 610 REGISTRO ELECTRICO MM(X1)	BASE PERIMETRO	1	0	0	0	0	0	0	
AE-MEX-FLOOR-BOX 335 MM AJUSTES(X1)	BASE PERIMETRO	1	0	0	0	0	0	0	
WS-1448-WO-1220 MM	REPISAS	24	0	32	0	40	768	768	
PARSON MAIN TABLE	MESA	1	0	32	0	40	32	40	
LARGE BUNKER	MESA	1	80	0	90	0	80	90	
SMALL FLOOR CUBE	NESTER	1	0	32	0	40	32	40	
RD-TBL-56	MESA REDONDA	0	0	192	0	240	0	0	
RD-TBL-SQ-SEAT	NESTER	0	0	16	0	20	0	0	
WB-SLRIS-811-B	RISER	0	0	0	0	0	0	0	
WB-SLRIS-415-C	RISER	0	0	0	0	0	0	0	
M-WOOD	FREE STANDING	1	0	0	0	0	0	0	
SH-RIS-2912RF	RISER	2	0	0	0	0	0	0	
SH-RIS-3512	RISER	2	0	0	0	0	0	0	
T-PIPE-RACK-GAL	RACK "T"	4	49	0	65	0	194	259	
2WWAY-CLRM	TRINGLA	3	31	0	41	0	0	122	
BXLG-TBL-6030RF	MESA ALTA	1	0	56	0	70	56	40	
BXLG-STNST-2424RF	MESA NESTER	2	0	24	0	20	48	40	
BXLG-BC-4821/WD	MESA BOOKCASEW/D	1	0	64	0	80	64	80	
MANIQUE	MANIQUE	5	0	0	0	0	0	0	

APPROVED
 By DATAPIAA at 4:51 pm, Jul 15, 2019

PLANTA MOBILIARIO **ARQUITECTONICO**



PROYECTO: Arq. Marco Blanquet
 REVISO: Arq. Ricardo Arreola
 DIBUJO: PROYECTOS

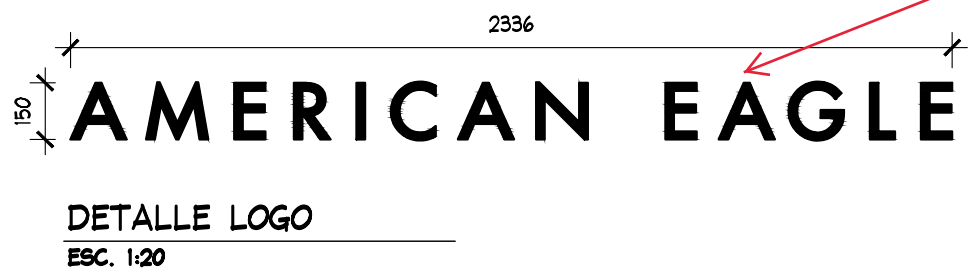
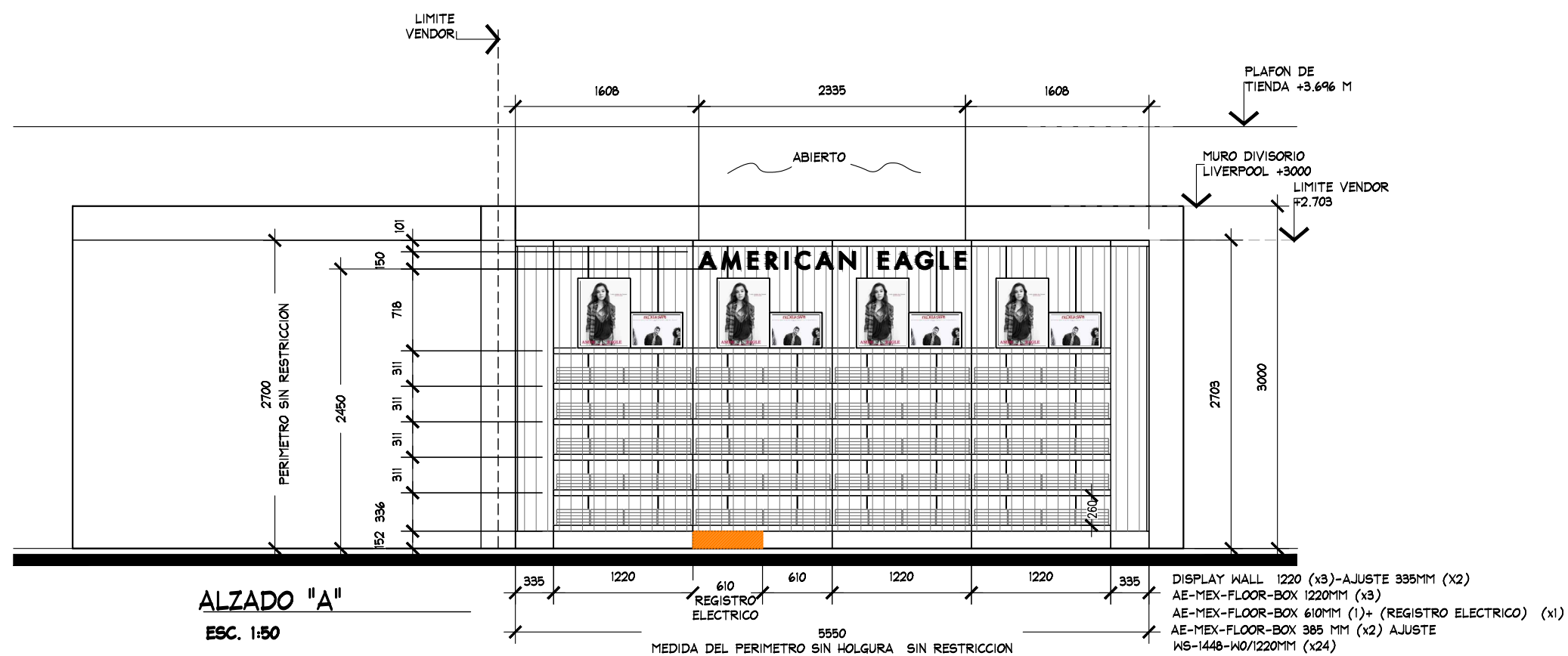
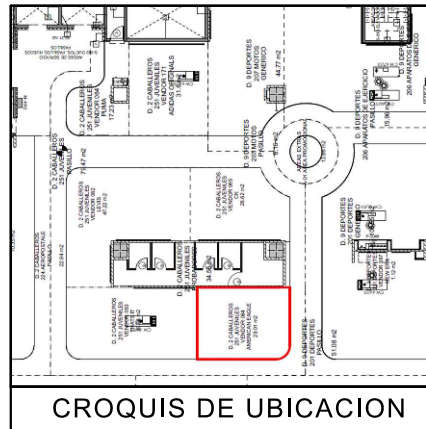
NOTA: TODO LO CONTENIDO EN ESTE PLANO ES PROPIEDAD DE THINK ARCHITECTURE S.A. DE C.V. (R). PARA USO EXCLUSIVO Y UNICO DEL PROYECTO, CUALQUIER VARIACION O MODIFICACION DEBERA SER CONSULTADA, ENTIENDASE BIEN ANTES DE REALIZARLA.

AMERICAN EAGLE
LIVERPOOL TAMPICO ALTAMA JUVENILES
 FECHA: 27-jun.-19
 ESCALA: 1:50
 UBICACION: AV. EJERCITO MEXICANO 706, COLONIAS PRIMAVERA, 89130 TAMPICO, TAMPS
 ACOTACION: MM
 AREA PROYECTO: 28.99 M2

No.	FECHA	MODIFICACION Y/O COMENTARIOS	REVISO

CROQUIS DE REFERENCIA
 REFERENCIA
 CLAVE: AEO-LIV-TAM-ALT-JUV-01
 No. DE HOJAS: 2 DE 3

AMERICAN EAGLE



Usar logo de 200mm de alto

APPROVED
By DATAPIAA at 4:51 pm, Jul 15, 2019

		ALZADO			ARQUITECTONICO				
	PROYECTO:	Arq. Marco Blanquet	AMERICAN EAGLE LIVERPOOL TAMPICO ALTAMA JUVENILES	No.	FECHA	MODIFICACION Y/O COMENTARIOS	REVISO	CROQUIS DE REFERENCIA	REFERENCIA
	REVISO:	Arq. Ricardo Arreola		FECHA:					
	DIBUJO:	PROYECTOS	UBICACION: AV. EJERCITO MEXICANO 706, COLONIAS PRIMAVERA, 89130 TAMPICO, TAMPS	ACOTACION:	MM				AMERICAN EAGLE
			AREA PROYECTO: 28.99 M2						CLAVE: AEO-LIV-TAM-ALT-JUV-01
									No. DE HOJAS 3 DE 3